

aquasystem



Металлическая кровля нового поколения

asyst.ru



Надежность.
Отсутствие вертикальных
сквозных отверстий



Эстетика.
Идеальная стыковка листов



Компактность.
200 м² на одном паллете



Простота.
Простой монтаж



Экономия.
Менее 5% отходов
при раскрое



Модульная металлическая черепица серии «Премиум»


МАТОВАЯ КОЛЛЕКЦИЯ ЦВЕТОВ



ТЕХНИЧЕСКИЕ ХАРАКТЕРИСТИКИ

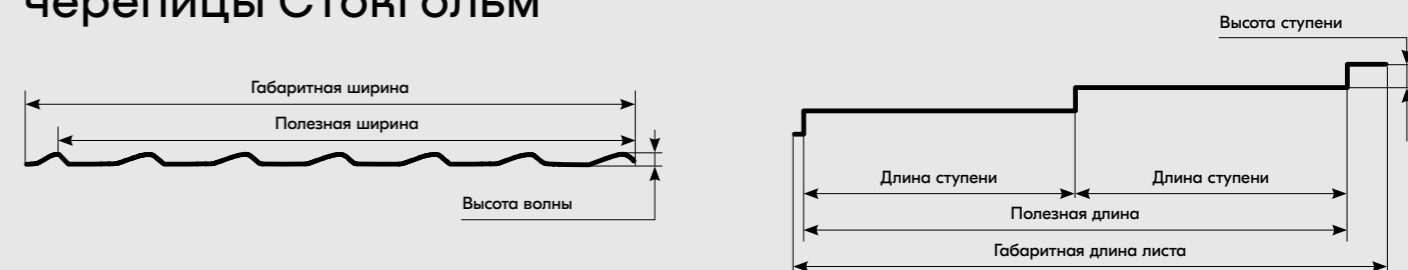
Металл	Покрытие	Толщина, мм	Цинк, гр	Гарантия
Сталь	GreenCoat Pural BT	0,5	275	50

ГЛЯНЦЕВАЯ КОЛЛЕКЦИЯ ЦВЕТОВ



Инновационная кровля нового поколения

Размерный ряд модульной металлической черепицы Стокгольм



ТЕХНИЧЕСКИЕ ХАРАКТЕРИСТИКИ

Вид модуля	Одинарный	Двойной	Одинарный XXL	Двойной XXL
Высота волны (мм)	24			
Высота ступени (мм)	30			
Длина ступени (мм)	350		400	
Габаритная ширина листа (мм)	1185			
Полезная ширина листа (мм)	1100			
Габаритная длина листа (мм)	425	775	475	875
Полезная длина листа (мм)	350	700	400	800

Модульная металлическая черепица серии «Комфорт»


МАТОВАЯ КОЛЛЕКЦИЯ ЦВЕТОВ



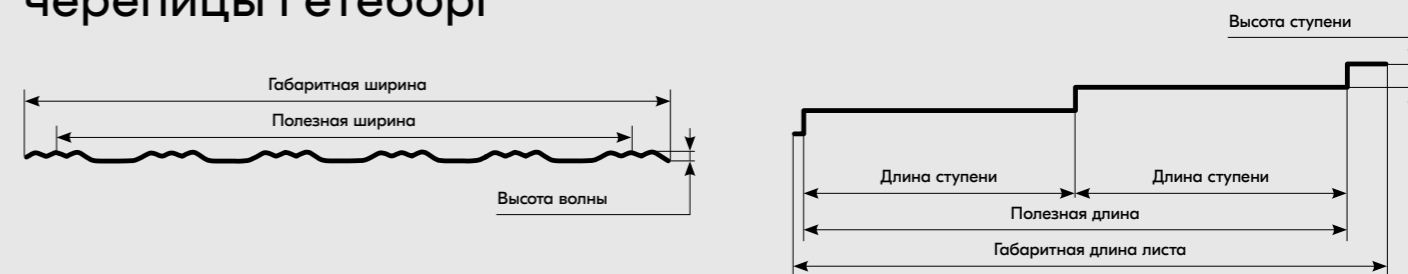
ТЕХНИЧЕСКИЕ ХАРАКТЕРИСТИКИ

Металл	Покрытие	Толщина, мм	Цинк, гр	Гарантия
Сталь	Rooftop Бархат	0,5	180	25
	Rooftop Шёлк			
	Polyester	0,45	140	15
	Polyester			

ГЛЯНЦЕВАЯ КОЛЛЕКЦИЯ ЦВЕТОВ



Размерный ряд модульной металлической черепицы Гётеборг

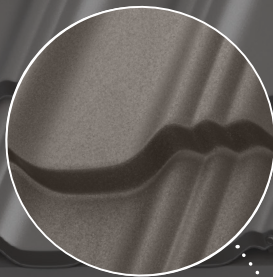
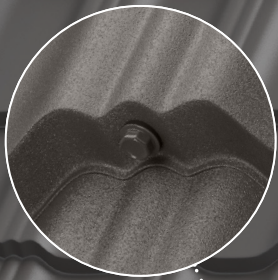


ТЕХНИЧЕСКИЕ ХАРАКТЕРИСТИКИ

Вид модуля	Одинарный	Двойной	Одинарный XXL	Двойной XXL
Высота волны (мм)	22			
Высота ступени (мм)	30		35	
Длина ступени (мм)	350		400	
Габаритная ширина листа (мм)	1205			
Полезная ширина листа (мм)	1130			
Габаритная длина листа (мм)	415	765	465	865
Полезная длина листа (мм)	350	700	400	800




Уникальные элементы
оформления кровли



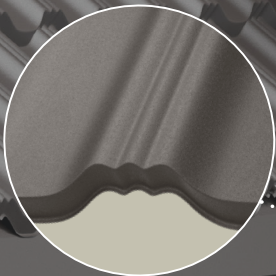
Горизонтальное
крепление листов



Точная геометрия профиля
листа. Идеальный 3D-рез



Скрытое крепление
листов к обрешетке



Увеличенная высота
ступени 30 мм



QR код для просмотра
электронной версии каталога

aquasystem
непревзойденная эстетика